

〈第 52 回日本歯科麻酔学会総会・学術集会運営要綱〉

やむを得ない事情により以下の予定を変更することがあります。
最新情報は、下記 URL の大会ホームページをご覧ください。
(<https://shinsen-mc.co.jp/52jdsa/>)

学術集会に参加される皆様へ

1. 参加資格

演者および共同演者は一般社団法人日本歯科麻酔学会の会員に限ります。未入会の方は入会手続きをお取りください。

2. 参加登録

参加登録完了の会員の方は学会参加の単位が認められます。

参加登録費には会場への入場、講演の聴講、専門医機構認定の共通研修の受講、展示の閲覧、昼食費等が含まれています。

リフレッシャーコース（旧認定講習会）と会員懇親会は、別途申込みと参加費が必要です。

※リフレッシャーコースは定員数に達したため受付は終了しています。

実習型バイタルサインセミナーは定員数に達したため受付は終了しています。

paperChart ワークショップは無料で事前登録制ですが、当日参加・見学も可能です。

1) 参加登録方法

参加登録は「オンライン参加登録」のみとなります。お手持ちの PC、スマートフォンよりオンラインでのお申込み・決済をお願いいたします。クレジットカード決済のみとなります。

当日も受付（オンライン）を行っておりますが、可能な限り大会ホームページより参加登録をお済ませください。

〈参加登録がお済みの方〉

参加当日は、参加登録完了メールに記載された QR コードもしくは印刷した QR コードを自動発券機へかざし、ネームカードをお受け取りください。

※ネームカードの事前発送はございません。

〈当日登録をされる方〉

PC・スマートフォンなどでご登録いただき、クレジットカード決済後に配信される決済完了メールに記載された QR コードを参加者受付の自動発券機へかざしネームカードをお受け取りください。

〈ネームカード発行デスク〉

場 所：2F ホワイエ

開設時間：10月26日（土）7：45～16：30

10月27日（日）8：15～15：00

会場内では必ずネームカードを着用してください。着用されていない方のご入場は、ご遠慮願います。出来る限りご来場前のオンライン登録にご協力をお願いいたします。

2) 参加費 (当日の簡単な昼食を含む)

参加区分	早期参加登録 6月3日～8月31日	後期参加登録 9月1日～10月27日 15:00
	1. 歯科医師, 医師	15,000 円
2. 歯科医師, 医師以外の研究者 ※企業を含む	15,000 円	18,000 円
3. 歯科医師, 医師以外の医療従事者 ※歯科衛生士, 看護師	5,000 円	7,000 円
学生 (大学院生を除く, 学生証の提示義務)	1,000 円	1,000 円

参加区分	種類	早期参加登録	後期参加登録
歯科医師, 医師, 研究者 ※企業を含む	FULL DAYS (2日間の参加)	18,000 円	20,000 円
	1日券 (10/26 or 10/27 いずれか 1日の参加)	9,000 円	10,000 円
歯科医師, 医師以外の医療従事者 ※歯科衛生士, 看護師	FULL DAYS (2日間の参加)	6,000 円	7,000 円
	1日券 (10/26 or 10/27 いずれか 1日の参加)	3,000 円	4,000 円
学生 (大学院生を除く, 学生証の提示義務)	FULL DAYS (2日間の参加)	2,000 円	3,000 円
	1日券 (10/26 or 10/27 いずれか 1日の参加)	1,500 円	2,000 円

※参加費の消費税取り扱いについて：会員/不課税，非会員/課税（税込）となります。

3) 領収書について

お支払い完了後、マイページにてダウンロードいただけます。

【ダウンロード期間】 クレジット決済完了後すぐ～会期終了後1カ月

4) リフレッシャーコース (旧認定講習会)

受講は有料で事前申込みが必要です。聴講は事前申込みされた方のみに限ります。

※事前申込みで定員数に達したため当日の受付は出来かねます。

受講料は2講演で会員 (会員区分1・2・3, 学生会員) 4,000円です。受講しなかった方、あるいは1講演のみ受講した場合にも受講料金の返金はありません。

学会発行の会員証 (ICカード) をカードリーダーにタッチし、入室してください。

受講中の途中退出ならびに再入室はできません。

受講証は入退室の確認ができた方に会期後に発行いたします。発行方法については大会ホームページにてご案内いたします。

- ・リフレッシャーコース1「注目されるレミマゾラム：研究と臨床経験から見るその魅力」
- ・リフレッシャーコース2「歯科麻酔科医が使用する気管支鏡でのピットフォール」

5) 日本歯科専門医機構認定 歯科専門医共通研修

- ・教育講座 「歯科診療における安全な全身管理のために」(医療安全)
- ・教育講演2「頭頸部外科・口腔外科患者の気道安全 多面的アプローチ」(医療安全)
- ・教育講演3「AIの臨床応用について —臨床医に必要なAIのcutting edge—」(医療安全)

※(一社)日本歯科専門医機構に歯科専門医共通研修として申請中ですが、認定されない場合もございますので、ご理解のほどよろしくお願いたします。もし、認定されなかった場合は大会ホームページ等で周知させていただきます。

歯科麻酔学会員の方で参加登録をされた方は、無料で専門医共通研修を受講できます。会員に限定した研修であるため、非会員の方は、受講は可能ですが単位認定されませんので、ご注意ください。

講習会場では会員証(ICカード)で入退室管理を行いますので忘れずにご持参ください。入退室の確認(途中入場および途中退室は禁止です)が取れた場合に受講証が発行されます。発行方法については大会ホームページにてご案内いたします。

なお、学術集会では3つの共通研修が設定されており、3つ全てを受講可能ですが、当該年度に申請できる取得単位の上限は2単位(2講演)と歯科専門医機構で規定されていますので、ご考慮のうえ受講してください。本年度までは、共通研修の種別(医療安全、医療倫理等)ごとの単位取得義務はありませんでしたが、来年度より、歯科麻酔専門医の新規申請および更新のためには、5つの研修項目をそれぞれ1つ以上含む合計10単位以上の取得が必要となります。異なる種類の共通研修を受講することをお勧めします。

6) 地域医療委員会企画 実習型バイタルサインセミナー

実習型バイタルサインセミナーは事前登録が必要です(定員数に達したため受付は終了しています)。

7) paperChart ワークショップ

paperChart ワークショップの事前登録に関する詳細は、大会ホームページをご覧ください。

3. 会員懇親会について

会 場：ホテルイタリア軒

日 時：2024年10月26日(土)18:00開始予定

参加費：【早期】7,000円(不課税)／【後期・当日】8,000円(不課税) ※会員・非会員共通

※朱鷺メッセのロータリーよりシャトルバスを運行いたします(17時20分発3台)。

※表彰式もありますが、参加登録費とは別に、会員懇親会参加費を支払った方のみ入場できます。

※参加希望の方は、なるべく事前申し込みをお願いいたします。

当日申し込みも受け付けますが、人数に限りがございますので定員に達した場合は締め切らせていただきます。

当日申し込みの場合は、参加登録受付にて手続きをお願いいたします。

4. プログラム集について

抄録集(日本歯科麻酔学会雑誌第52巻抄録号)はオンラインでの発行となります。

プログラム集は学会当日にネームカード発行デスクにて配布いたします。

5. 新入会費、年会費の納入
年会費（会員区分1・2：15,000円，会員区分3：5,000円，学生会員：1,000円）を未納入の方，入会（会員区分1・2：入会金3,000円，会員区分3：入会金1,000円，学生会員：入会金1,000円および各種年会費）をご希望の方は，学会受付（（一財）口腔保健協会）にて所定の手続きをお取りください。
6. 企業展示
企業展示会場（2F スノーホール）において，各企業による展示会を行います。
7. クローク
開設時間：10月26日（土）7：45～17：00
10月27日（日）8：15～16：00
※貴重品と傘のお預かりはできません。各自で管理をお願いいたします。
場 所：1F エントランスロビー
8. 託児所について
会場には託児所を用意いたしますが，事前申込制です。当日のお預かりはできません。
詳細は，大会ホームページをご覧ください。
9. 撮影について
発表者の許可なく写真撮影，ビデオ撮影，録音はできません。雑誌や広報などを目的とした取材に関しては，事前に事務局の承諾を得たものに限り許可されます。詳しくは事務局までお問い合わせください。
10. 携帯電話について
会場内では必ずマナーモードにしてください。またその他の電子機器（PC，タブレット端末など）についても，会場内では音声オフ，ディスプレイの明るさを落としてご使用ください。
11. 駐車場
学会場専用の駐車場はございません。なるべく公共交通機関をご利用ください。お車でお越しの際は，万代島駐車場（A～E）の有料駐車場をご利用ください（無料券の用意はございません）。
12. 昼食について
ランチョンセミナーの開催はございませんが，学術集会より参加者の方へ軽食をご用意しておりますのでぜひご利用ください（別途費用はかかりません）。
なお，準備数には限りがございますので，なくなり次第終了とさせていただきます。
【配布場所】10月26日（土）第2会場（3F 中会議室 301），第3会場（3F 中会議室 302）内，
他 3F ホワイエ
10月27日（日）2F ホワイエ
【配布時間】両日 11：45～13：30（予定）
【軽食内容予定】10月26日（土）おにぎり，米菓，お茶
10月27日（日）サンドウィッチ，ジュース，新潟銘菓

■企業プレゼンテーションのご案内

1日目に企業プレゼンテーションを開催いたします。ぜひ多くの皆様のご聴講をお待ちしております。昼食をお取りいただきながらご参加ください。

日時：10月26日（土）12：00～12：35

会場：第2会場（3F 中会議室 301）

（中継会場：3F 中会議室 302）

■10月27日（日）帰路の交通について

10月27日（日）の午後のみ、「新潟空港行きの直行バス」を運行いたします。

発車場：朱鷺メッセ 新潟コンベンションセンター ロータリー

料 金：500円（会期中「トラベルデスク」で予約を承ります。）

定 員：40名/台

トラベルデスク：2F ホワイエ

朱鷺メッセロータリー発	新潟空港到着予定 (所要時間約25分)
14時50分	15時15分
15時45分	16時10分
16時00分	16時25分

※台数に限りがございますので予めご了承ください（各便2台ずつ）。

■日本歯科医師会会員の皆様へ

日本歯科麻酔学会は、日本歯科医師会生涯研修事業として認定されております。日本歯科医師会会員の方はICカードを必ずご持参ください。

日歯生涯研修事業では、配布されたICカードをカードリーダーにタッチするだけで簡単に単位登録ができます。大会参加の際にはICカードを必ずお持ちください。なお、ICカードをお忘れになった先生は、自分で単位登録をしなければなりません。

■専門医・認定医・登録医・認定歯科衛生士および各種認定資格申請予定の方へ

単位認定は学会発行の会員証（ICカード）で行います。当日は忘れずにご持参ください。

※「教育講座」については、登録医・認定歯科衛生士資格者が受講される場合、更新の単位として認められます。希望者は、会員証（ICカード）で入退室管理を行いますので忘れずにご持参ください。

■日本口腔顔面痛学会の認定医、専門医等の申請要件および資格更新の単位について

以下のプログラムを聴講いただくことで「解剖生理 1単位」が付与されます。

（ただし、会場入退出時の出欠席表への記入を満たした方に限ります。

15分以上の遅刻や早退出時には単位は認められませんのでご注意ください。）

- ・特別企画1「Recent Advances in Understanding Mechanisms Underlying Orofacial Pain Control」

発表される皆様へ

■利益相反の申告について

演題発表をされる方は、口演発表・ポスター発表を問わず、発表スライドあるいはポスター等に利益相反状態を表示する必要があります。

「利益相反自己申告書（様式2）」を参考に作成してください。

発表演題に際しての個人情報申告項目

学術集会の当日発表の際に、スライドの2枚目（タイトルスライドの次）もしくはポスターの最後部に利益相反状態を表示してください。

1) 利益相反基準に該当しない場合

(様式2)
利益相反の有無
発表者名：（全員の氏名）
演題発表に関連し、申告すべき利益相反関係にある団体などはありません。

2) 利益相反基準に該当する場合

(様式2)	
利益相反の有無	
発表者名：（全員の氏名）	
該当者氏名／企業・団体名／期間	金額
○○△△	
□□製薬会社顧問（20XX～20XX）	年間○○万円

■口演発表の方へ

1. 発表スライドの試写について

- (1) ご発表の30分前までにPCセンターで演題受付ならびに試写を行ってください。

PC 受付日時：10月26日（土） 7：45～16：00

10月27日（日） 8：15～15：00

場所：2F ホワイエ

- (2) 発表データはPCセンターのサーバーにコピーいたします。持参されたデータはバックアップ用として発表会場にお持ちください。サーバーにコピーしたデータは、発表後にすべて消去いたします。

2. 発表について

(1) 発表時間

- ・デンツプライシロナ賞候補演題：15分（発表7分，質疑応答8分）
- ・一般演題（口演）：10分（発表7分，質疑応答3分）

- (2) ご発表10分前までに会場内の前方左の次演者席にお着きください。

- (3) 演台上に液晶モニター，操作用キーボード，マウスが用意されています。発表者ご自身で操作を行ってください。

- (4) 演台上に計時回線が設置してあります。発表終了1分前に黄色，終了時に赤色の警告ランプが点灯します。時間厳守にご協力ください。

- (5) 発表データ持込・PC持込いずれの場合も「発表者ツール」は使用できません。

3. 発表データについて

<発表データ持ち込みの場合>

- (1) PC プレゼンテーションでの発表となります。
- (2) 対応アプリケーション

オペレーションシステム	Windows11
アプリケーションソフト	(Windows) Microsoft PowerPoint2021 (365)
画面サイズ	HD (1,920×1,080)
推奨スライドサイズ	16：9

- (3) PowerPointの「発表者ツール」は使用できません。必要に応じ、発表原稿は別途ご準備ください。
- (4) 発表データはUSBでお持ちください。それ以外は受付できません。
※バックアップ用としてご自身のPC持参をお勧めします。
- (5) Macintosh ご利用の場合：ご自身のPC本体をお持ち込みください。
- (6) アニメーション・動画の容量制限はありませんが、PowerPointに貼り付けている動画・音声はWindows Media Playerで再生できるように作成してください。拡張子mp4を推奨いたします。
- (7) PowerPointのファイルと動画のファイルは、同じフォルダに入れてください。
- (8) ファイル名は「演題番号_演者名.pptx」としてください。
- (9) 使用フォントは下記を推奨いたします。
 - ・日本語：MS ゴシック, MSP ゴシック, MS 明朝, MSP 明朝, 平成明朝, メイリオ, 游ゴシック
 - ・英語：Arial, Century Gothic, Century, Times New Roman
- (10) 最新のウイルス駆除ソフトでチェックを済ませたデータをご持参ください。

<ご自身のPCをご持参になる場合>

- ・電源アダプターは必ずご準備ください。
 - ・Macintosh はご自身で使用しているソフトを使用できます (Keynote 含む)。
 - ・無線LAN機能, スクリーンセーバー, 省電力設定, ウイルスソフトなどのタスクスケジュール, ログオフ設定など, 発表の妨げになる設定はご自身であらかじめ解除をお願いいたします。PC受付での設定は致しかねますのでご了承ください。これらの機能により, 発表に支障をきたした場合は, 事務局では責任を負いかねます。
 - ・PC受付にてデータチェックを受けた後, 発表セッション開始30分前までにご自身で会場内演台付近の「オペレーター席」までパソコンをお持ちください。
パソコンは, 発表終了直後にオペレーター席にて返却いたします。
- (8) モニター出力端子にHDMIコネクタ (通常のモニター端子) が装備されているものに限りません。
タブレット端末での発表はできません。
※下記以外の形状のPCの場合は, 変換コネクタを必ずご準備ください。

[HDMIケーブルオス]



■ポスター発表の方へ

1. ポスター貼付・撤去

ポスター発表の方は、下記の時間に貼付・撤去を行ってください。

●貼付：10月26日（土） 9：00～10：00

●撤去：10月27日（日） 14：45～15：30

※1日ごとの貼り替えは行わないため、2日目に発表の方も1日目より貼付ください。

（2日目からのご参加となる場合は、出来る限り朝10時まで貼付してください。）

※撤去時間を過ぎても撤去されていない場合は、事務局で処分させていただきますのでご了承ください。

保管、郵送による返却はいたしません。

2. ポスター受付

ポスター受付は設置いたしません。ご自身のポスターの前に発表10分前に必ずお越しください。

3. 発表時間

発表6分、質疑応答3分の合計9分をお願いします。

座長の指示のもと円滑な進行にご協力ください。

4. ポスターサイズ

ポスターは横90cm、縦160cmでご準備ください（右図参照）。

演題番号は事務局にて準備しますが、演題名、氏名、所属（横70cm×縦20cm）部分は各自でご準備ください。

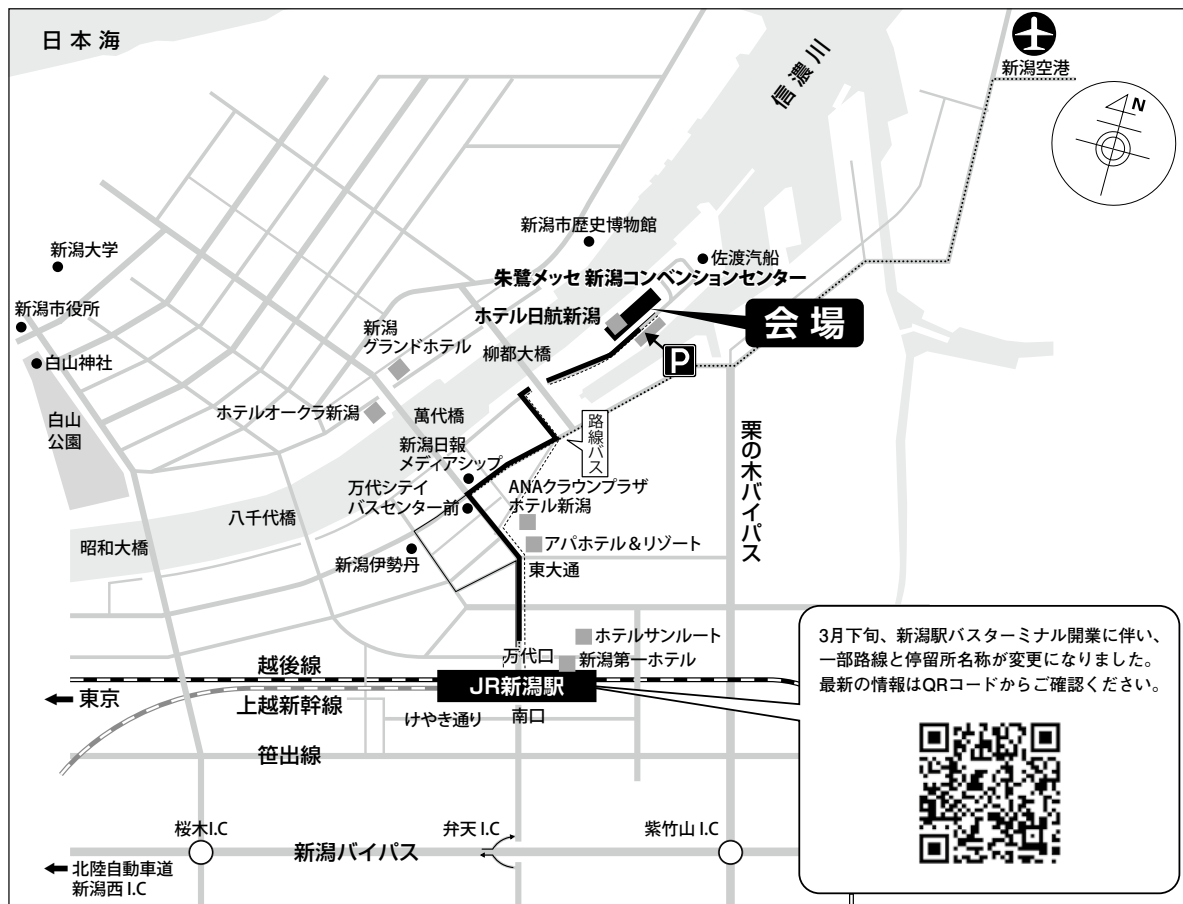
なお、発表内容「縦160cm×横90cm」のサイズや、COI貼付部分については概ねの位置となりますので、厳密でなくても問題ございません。



座長の皆様へ

1. 企画講演、口演座長の先生は、担当セッション開始10分前までに、担当会場の右手前方「次座長席」にご着席いただきますようお願いいたします。
2. ポスター座長の先生は、担当セッション開始10分前までに、ご担当ポスター前にお越しください。
3. セッション中の進行は座長に一任いたします。ただし時間厳守にご協力をお願いいたします。
4. セッション開始のアナウンスはいたしません。定刻になりましたらセッションを開始してください。

交通アクセス図



新潟へのアクセス

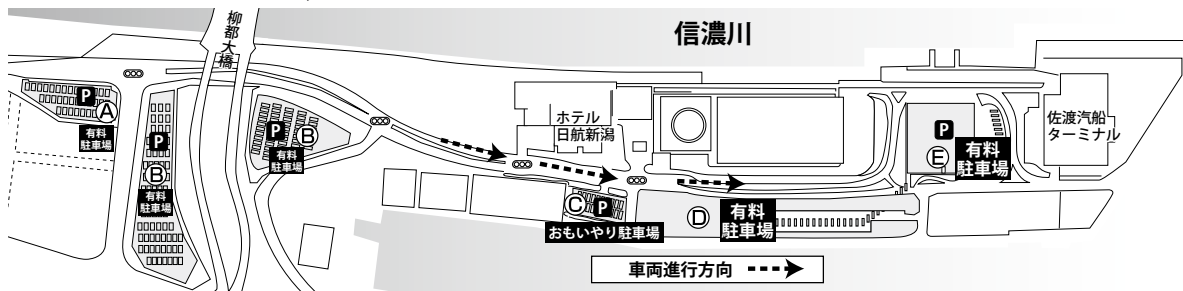
飛行機を利用する	新潟へのアクセス	新潟からのアクセス
札幌	新千歳空港 約1時間15分	タクシー 約20分 約2,800円
仙台	丘珠空港 約1時間45分	路線バス (17番線 佐渡汽船行き) 260円 (約15分)
大阪	仙台空港 約1時間	JR新潟駅
名古屋(小牧)	大阪国際空港(伊丹空港) 約1時間	新潟駅前 万代シティバスセンター前 新潟日報メディアシップ 万代テラス
沖縄	福岡空港 約2時間	タクシー 約1,200円 約5分
		徒歩 約20分
		朱鷺メッセ

各航空会社へお問い合わせください。 <http://www.n-airport.co.jp/flight/>

鉄道を利用する	新潟へのアクセス	新潟からのアクセス
秋田	特急いなほ	約4時間
仙台	東北新幹線	JR大宮駅 上越新幹線 約3時間50分
東京	上越新幹線	約2時間
金沢	北陸新幹線	上越妙高駅 特急しらゆき 約3時間10分
名古屋	東海道新幹線	JR東京駅 上越新幹線 約3時間30分

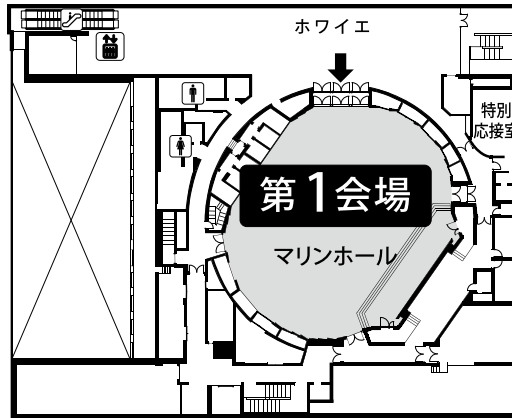
近隣の駐車場：1日最大1,500円【A～E】 ※学会参加の優待はありません。

● <http://www.jmiiigata.co.jp/>

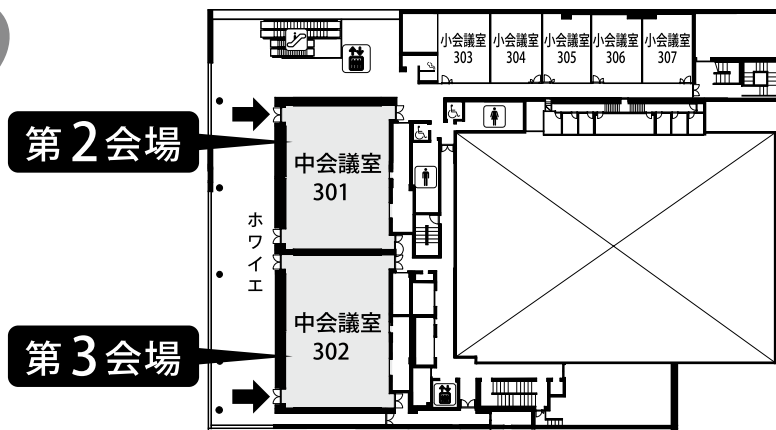


会場案内図

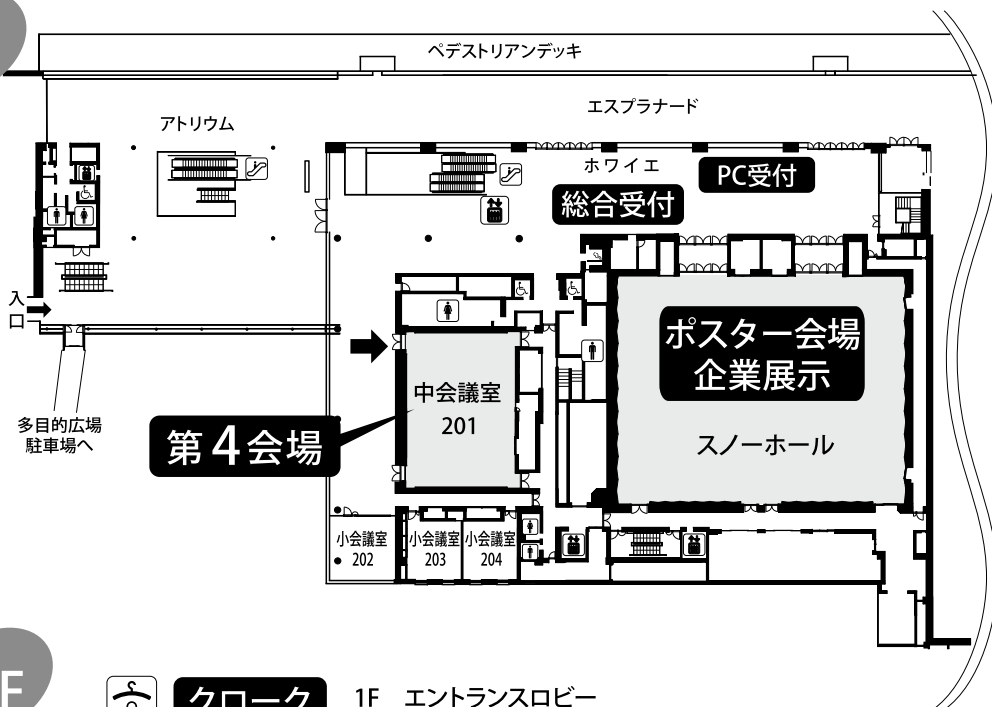
4F



3F



2F



1F



クローク

1F エントランスロビー